



Alumínio Quadro Duplo Vidro Dobrável Porta

Porta dobrável de liga de alumínio não é apenas linda e fácil, e variadas em estilos e conveniente de usar, que pode salvar a área ocupada da porta. Normalmente se aplica na região da pequena cozinha familiar , Banheiro ou WC. Cozinha e área de banheiro é relativamente alta umidade e temperatura, combinados com porta dobrável de liga de alumínio tem a característica, como preservação de calor, umidadeproof, portanto, a porta dobrável de liga de alumínio é uma boa escolha para cozinha e área de banho.





vantagem

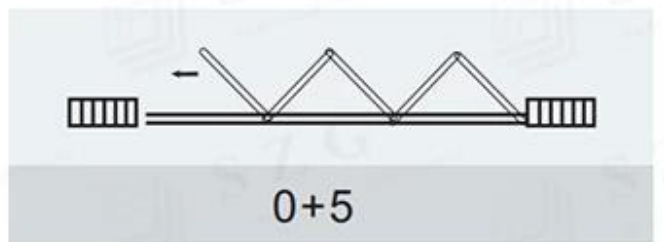
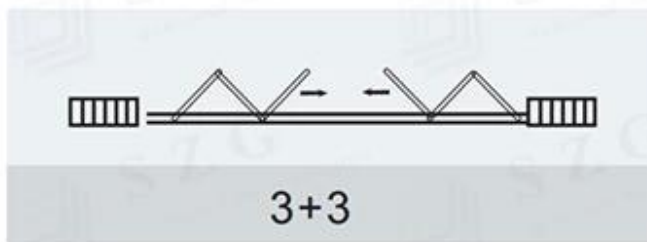
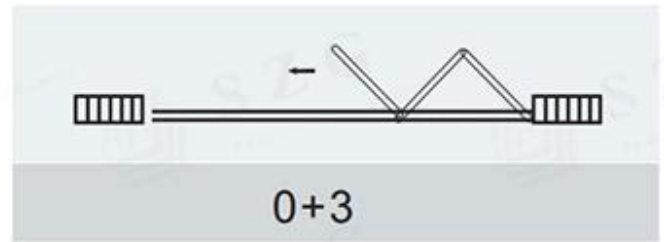
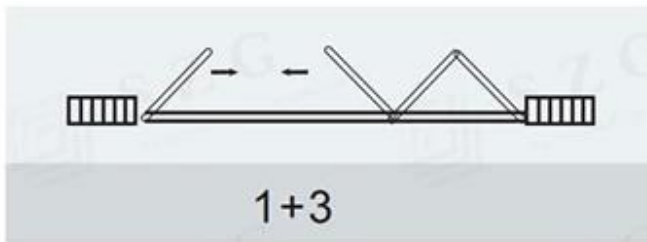
1. Excelente efeito decorativo. O vidro poderia ser feito em diferentes padrões. E a decoração feita entre os painéis de vidros duplos será uma boa escolha.

2. Excellent Performance. O perfil de alumínio tem o melhor desempenho de alta resistência à pressão do vento, resistência à permeabilidade ao ar e resistência a vazamentos de água (pode atingir o padrão nacional 1 ou superior), usando perfis térmicos e vidro duplo e tem um bom efeito de poupança de energia. A porta dobrável pode atender a necessidade de qualquer edifício de alta qualidade e alta casa, é reconhecido como produtos de primeira qualidade em casa e no exterior.

3. peso leve. A densidade de alumínio é 1/3 do aço, mas maior resistência, o perfil de alumínio para a janela é de 5 kg por metro quadrado, o aço é de 10-20 kg, o quadro de janela de plástico pesa mais de 10 kg.



Modo aberto comum



Aplicação

Villas de luxo
 clubes sênior
 grandes portas de vinho
 jardins internos
 partição
 etc.



Bem-vindo a enviar-nos inquérito com o seu requisito e pergunta de detalhes.