

## تحديد

المواد: الزجاج المعزول والألمنيوم مؤطر  
5 سمك الزجاج: 9/16 / 27A + 5MM  
عالية الدقة التيتانيوم المغنيسيوم الألمنيوم سبائك T5-الألمنيوم مؤطر: 6063  
عرض الإطار: 80 مم، 90 مم، 120 ملم، 135 مم  
الألمنيوم سمكة: 1.8 مم، 2 مم، 2.5 مم، 3 مم  
اختياري ARC خط الحافة: خط غطاء الباب الأوروبي وخط غطاء باب  
طريقة ثابتة: شريط الألمنيوم الرطبة + مطاط بوتيل



## الميزات

.نافذة انزلاقية بسيطة، إطارات النوافذ الكبيرة، كتلة زجاجية كبيرة، رؤية واسعة، معدل إضاءة جيدة  
.نافذة التنطيف مريحة ومرنة وأمنة وموثوقة، تستخدم الحياة الطويلة، مفتوحة في طائرة  
تناول مساحة أقل وشاشات تثبيت مريحة. نافذة انزلاقية هي الأكثر استخداماً على نطاق واسع. العيب هو أن اثنين من اللفتين لا يمكن  
فتحها معا.  
.يوصى بأن لا يتم استخدام النوافذ المنزلق في المباني الشاهقة لأن المباني الشاهقة تحتاج إلى مزيد من السلامة





وضع مفتوح



室外

室内

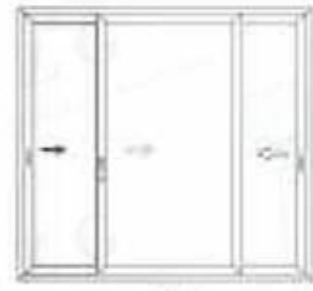
A



室外

室内

B



室外

室内

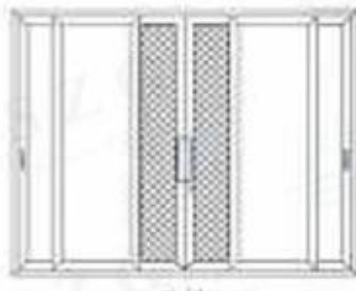
C



室外

室内

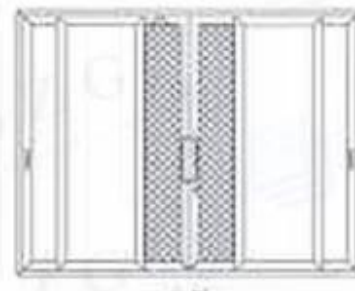
D



室外

室内

E



室外

室内

F

### ألوان الألومنيوم مؤطرة



مرجبا بكم في إرسال الاستفسار إلينا مع شرط التفصيل والسؤال.