

SZG Verre de porte de salle de douche dégradé 10 mm - Meilleur Salle de bains douche Enceinte Porte Verre Fabricant et Usine Dans Chine

Verre de porte de douche également appelé verre de cabine de douche, verre de porte de salle de bain, verre de salle de douche, verre de cabine de bain, etc. Il est normalement produit par [verre trempé](#), avec la couleur commune en clair, givré, bronze etc. Actuellement, de plus en plus de clients choisissent le verre de couleur dégradée pour la cabine de douche. De plus, nous pouvons également fournir du verre avec un revêtement facile à nettoyer, cela peut rendre la cabine de douche plus propre plus longtemps, rendre le verre plus facile à nettoyer et garder la porte de la salle de bain en verre comme neuve.





SUN GLOBAL GLASS







Types de verre de porte de salle de bain:

1. Verre de porte de douche transparent
2. Verre bas de cabine de douche en fer
3. Verre de porte de salle de bain dépoli
4. Verre de porte de douche de texture
5. Verre de cabine de douche en bronze




6. Verre gris pour salle de bain

7. Verre de salle de douche de couleur dégradée



Verre de porte de douche:

Les découpes et les encoches sont un processus de base pour la cabine de douche, attendez-vous à ce que d'autres processus incluent des trous, des bords polis, etc.



Spécification:

Le verre de la porte de douche peut être fabriqué en verre simple ou en verre double.

Type de verre: verre de sécurité trempé

Épaisseur du verre: verre de porte de douche 8 mm, verre de porte de douche 10 mm, verre de porte de douche 12 mm, etc.

Taille: taille personnalisée en fonction des besoins des clients.



Contrôle de qualité:

Le verre de porte de douche produit normalement en verre trempé de sécurité trempé, répond aux normes de qualité nationales et étrangères.

1. Le verre de la cabine de douche 10 mm est conforme à la norme BS 6206 UK en matière de verre de sécurité.
 2. Le verre de la cabine de douche de 10 mm est conforme à la norme européenne de verre de sécurité EN 12150 CE.
- Verre de porte de salle de douche dégradé 10 mm
3. Le verre de la cabine de douche 10 mm est conforme à la certification obligatoire du verre de sécurité chinois (CCC) et à la norme GB15763.2 pour le verre de sécurité de construction ISO 9001 et Chine.



Inspection:

Notre usine organise une inspection complète avant la livraison, accueille chaleureusement les clients pour

organiser l'équipe d'inspection dans notre usine. Notre inspection comprend la taille, l'épaisseur, la planéité, les arêtes, les trous, etc.



Autre service:

Nous pouvons non seulement fournir du verre pour la porte de douche, mais aussi des accessoires comprenant des charnières et des poignées.

