



## **Alluminio SCEGLI con doppi vetri di vetro Portello di piegatura**

La porta pieghevole in lega di alluminio non è solo bella e facile, e variabile in stili e comodo da usare, che può salvare l'area occupata della porta. Di solito si applica nella regione della piccola cucina familiare , bagno, o servizi igienici. La cucina e l'area della toilette sono relativamente elevate umidità e temperatura, combinati con la porta pieghevole in lega di alluminio ha le caratteristiche come la conservazione del calore, l'umidità, quindi, la porta pieghevole in lega di alluminio è una buona scelta per la cucina e la zona della toilette.



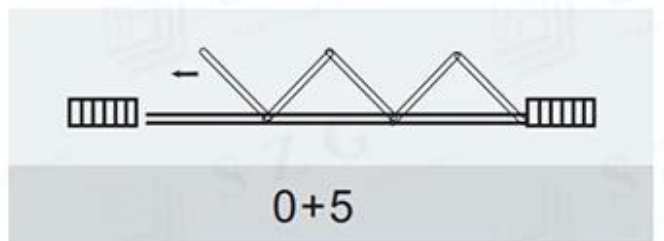
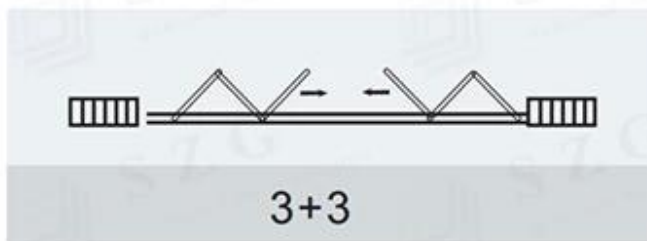
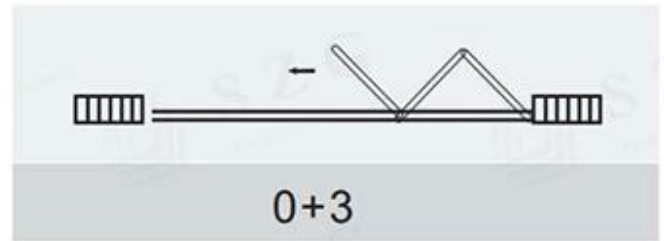
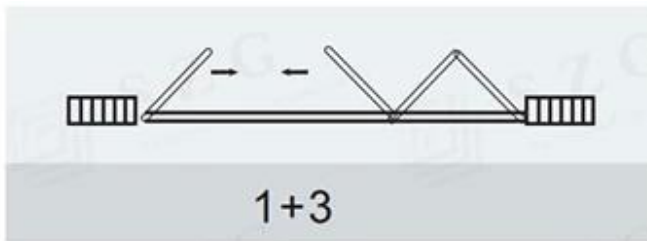


### **Vantaggio**

1. Effetto decorativo eccellente. Il clessidra potrebbe essere trasformato in diversi modelli. E la beccata decorazione tra i pannelli di doppi vetri sarà buona scelta.
2. 2.) Performance eccellente. Alluminio in lega ha le ottime prestazioni di alta resistenza alla pressione del vento, resistenza alla permeabilità dell'aria e resistenza alle perdite d'acqua (può raggiungere il grado nazionale di grado 1 o superiore), utilizzando profili termici e Vetro cavo e ha un buon effetto risparmio energetico. La porta pieghevole può soddisfare la necessità di qualsiasi edificio di alta qualità e alta casa, è riconosciuto come prodotti di alto livello in patria e all'estero.
- .3. Peso leggero. Densità dell'alluminio è 1/3 dell'acciaio, ma maggiore resistenza, il profilo in alluminio per la finestra è di 5 kg per metro quadrato, acciaio a 10-20 kg, la cornice della finestra in plastica pesa più di 10 kg.



**Modalità aperta comune**



**Applicazione**

- Ville di lusso
- Senior club
- Porte da vini grandi
- Giardini indoor
- partizione
- ecc.



Benvenuti a inviarci Richiesta con i tuoi dettagli Requisiti e domande.