

SGG 10mm szkło hartowane panel do półek szklanych

Szklane półki jest wykonany z szkła float lub szkła hartowanego panele ze sprzętem. Docinane wielkość wymaganego miejsca lub rozmiar standardowy, wiercenia otworów lub wyrzynania zainstalować zestawy półka i polerowane krawędzie. szklane półki mogą być wykonane z bezbarwne szkło float, niskie żelazo szkła, szkło hartowane i gięte szkło hartowane. Bothe szkła float oraz szkła tempred mogą być wykonane szklane półki. Ale ze szkła hartowanego szkła recommended.tempered jest 5 razy bardziej wytrzymałe niż szkło odprężone. Półki z hartowanego szkła ma znakomite wyniki w silniejsze, termicznej stabilności i dowodem na początku.

Wyjątkowo jasne szkło zwany także ultra białe szkła lub niskie żelazo, to szkło bezbarwne oraz krystalicznie, które uważane uper szkła klasy, aby wyświetlić niektóre cenne przedmioty, takie jak biżuteria Szafka podumywalkowa lub Muzeum cabinets.

Funkcje:

1. szkło hartowane jest rodzajem szkła bezpiecznego i fragment, którego nie szkodzi osobom.
2. jego 4 - 5 razy bezpieczniejsze i trudniejsze niż szkło odprężone.
3. specjalne logo i wzór można wydrukować na półki szklane
4. Wyjątkowa wydajność w opieraniu naprężenia termiczne i zarysowania
5. niedźwiedź zmiany temperatury 220 °C

Zastosowania ultra białe szkło półki:

- półki szklane łazienkowe
- półki szklane Biżuteria
- Wyświetlanie szklane półki
- półki szklane wystawowe
- Montaż na ścianie półki szklane
- inne niestandardowe szklane półki


Krawędzi pracy dostępny do półek szklanych

-ze szwem krawędzi / prosto edge /chamfer krawędzi / płaskie polerowane krawędzi belved krawędzi / ołówek krawędzi

Kształty półek szklanych:

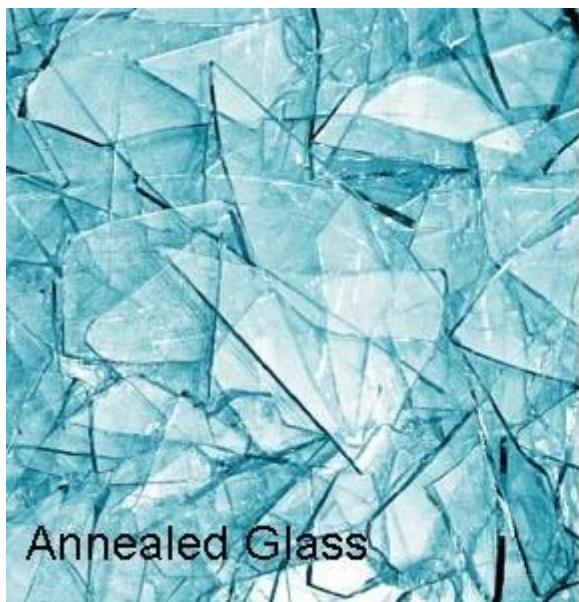
- kwadratowe szklane półki
- półki szklane prostokąt
- półki szklane trójkąta
- ćwierćfinał koło szklane półki
- pentagon szklane półki rogu

Szczegóły produktu:



Regulowane półki ze szkła hartowanego

Szkło hartowane jest szkłem ochronnym, które umożliwia zrobienie trwałych szklanych półek, w międzyczasie chroniąc ludzi przed obrażeniami spowodowanymi przez tłuczone szkło. Bo fragmenty szkła hartowanego są małe i łuczniactwo 3D mistrz z szorstki krawędzi.



Different edge works available



Seamed Edge



Flat Polish Edge



Pencil Edge




Beveled Edge



OG Edge

Linia do produkcji szkła hartowanego Panele szklane półki:



Pakage i załadunku:

