

SGG 6mm 8mm 10mm ekstra jasny kryształ szklany panel do półek szklanych

Szklane półki jest wykonany z szkła float lub szkła hartowanego panele ze sprzętem. Docinane wielkość wymaganego miejsca lub rozmiar standardowy, wiercenia otworów lub wyrzynania zainstalować zestawy półka i polerowane krawędzie. Półek szklanych komponują się z każdym stylu dekoracji wnętrz, może być szeroko stosowany w łazienka, kuchnia, sypialnia, bar, Biuro, centrum handlowego i wystawy. Aby użyć szkła półki, odrobina elegancji, a nie blokuje światło rozprzestrzeniania, bardziej ważne, że nie Dokonywanie wizji zatłoczone przez wypełnienie półki i przestrzeń.

Sun Global Glass dostaw z wyciąć niestandardowy hartowane szklane półki lub półki szkło float z wysokiej jakości i dobrze zapakowany do dostawy. Szkło hartowane jest bardziej zalecana ze względu na jego bezpieczeństwo i trwałość.

Wyjątkowo jasne szkło zwany także ultra białe szkła lub niskie żelazo, to szkło bezbarwne oraz krystalicznie, które uważane uper szkła klasy, aby wyświetlić niektóre cenne przedmioty, takie jak biżuteria Szafka podumywalkowa lub Muzeum cabinets.

Szkło typu dla półek szklanych:

- [szkło float](#) / wyżarzane szkła
- [szkło hartowane](#)
- [szkło laminowane](#)

Kształty szklane panele szklane półki:

- kwadratowe szklane półki
- półki szklane prostokąt
- półki szklane trójkąta
- ćwierćfinał koło szklane półki
- pentagon szklane półki rogu

Zakres kolorów półek szklanych:

- szkło bezbarwne
- Szkło kryształowe / dodatkowe szkło bezbarwne / niskie żelazo szkło / ultra białe szkło
- szkło matowe / kwas wryte szkła / piaskowane szkło
- przyciemniane szkło kolor: brązowe szkło / szary szkło / szkło zielony / niebieski szkło
- inne kolory


Pracy krawędzi półki szklane panele:

- ze szwem krawędzi / straight edge
- Fazowanie krawędzi / płaskie polerowane krawędzi
- belved krawędzi
- ołówki krawędzi

Zastosowania ultra białe szkło półki:

- półki szklane łazienkowe
- półki szklane Biżuteria
- Wyświetlanie szklane półki
- półki szklane wystawowe
- Montaż na ścianie półki szklane
- inne niestandardowe szklane półki

Szczegóły produktu:


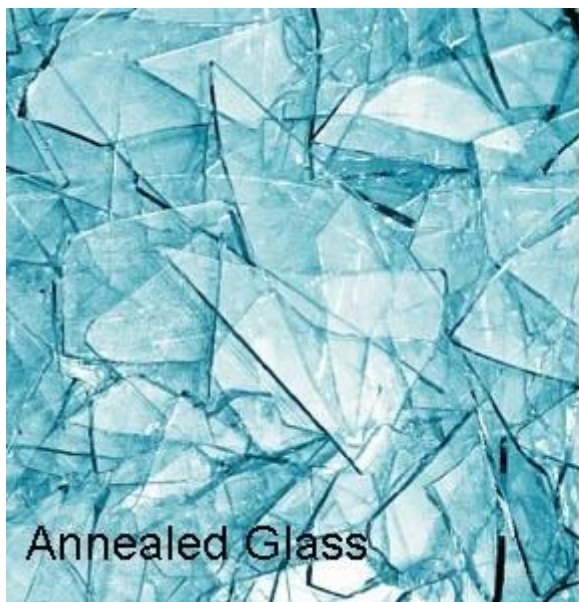


Stylowe szklane półki instalacji:



Regulowane półki ze szkła hartowanego

Szkło hartowane jest szkłem ochronnym, które umożliwia zrobienie trwałych szklanych półek, w międzyczasie chroniąc ludzi przed obrażeniami spowodowanymi przez tłuczone szkło. Bo fragmenty szkła hartowanego są małe i łuczniactwo 3D mistrz z szorstki krawędzi.



Different edge works available



Seamed Edge



Flat Polish Edge



Pencil Edge



Beveled Edge



OG Edge

Linia do produkcji szkła hartowanego Panele szklane półki:



Pakage i załadunku:

