

Po co instalować szklany system poręczy do schodów

Glass Stair Balustrady są niezbędną dekoracyjną cechą, która również gwarantuje bezpieczeństwo swoich użytkowników. Jest to bardzo estetyczny element, który tworzy otwarte i świetliste wnętrza.

Szyny szklane są odpowiednie dla każdego stylów dekoracji, takich jak tradycyjny, współczesny, skandynawski stylów przemysłowych.

Szklana poręcz schodów na niskim profilu przynosi współczesny i oczyszczony styl do wnętrza.

Skojarzenie szkła z materiałami wyróżni się z tych materiałów






Szkło do poręczy schodów

Szkło hartowane

Szkło hartowane lub hartowane jest rodzajem szkła bezpiecznego przetwarzanego przez kontrolowane zabiegi termiczne lub chemiczne, aby zwiększyć jego wytrzymałość w porównaniu z normalnym szkłem. Hartowanie umieszcza zewnętrzne powierzchnie do kompresji i wnętrza do napięcia. Takie naprężenia powodują, że szkło, po uszkodzeniu, nie kruszy się na małe, ostrzejsze kawałki, lecz rozpada się w postrzępione odłamki jako szkło płytowe (A.K.A. Wyżarzane szkło). Granulowane kawałki są mniej narażone na obrażenia".

Szkło hartowane lub hartowane wynosi również 5 razy silniejsze niż szkło nieleczone, a także odporne na uderzenia. Poświadczenia szkła bezpiecznego wchodzą, gdy szkło hartowane / hartowane są podzielone na mniejsze, obręczce. Mając na uwadze, że normalne szkło wyżarzane strza się w ostrzejsze elementy krawędziowe, które są znacznie bardziej prawdopodobne, wycinają skórę w kontakcie.

Bezpieczeństwo i siła szkła hartowanego uczyniają go dla różnych zastosowań architektonicznych i dekoracyjnych w środowiskach domowych i komercyjnych.



Szkło laminowane

Szkło laminowane jest rodzajem szkła bezpiecznego wykonanego z dwóch lub więcej szyb elektrycznych szkła połączone przez warstwę z tworzywa sztucznego lub poliwinylowego (PVB). Możesz myśleć o tym dołączeniu jako tworzenie szklanej kanapki (szkło, plastik, szkło). Niektóre rodzaje szkła laminowanego są wykonane z wieloma warstwami (pomyśl o tym jako laminowane szklane ciasto warstwowe).


Cechy szkła laminowanego:

Plastikowa część szkła laminowanego może być jasna lub przyciemniana.

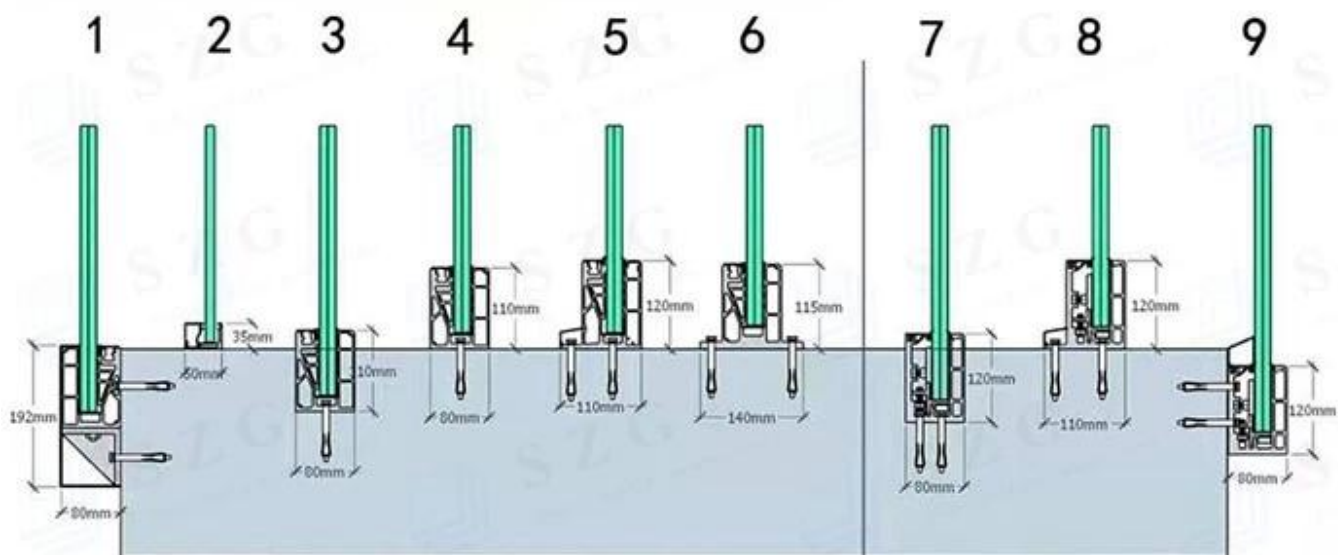
Laminowane szkła AIDS w badaniu przesiewowym promieniowania UV.

Szkło laminowane jest korzystne dla dźwiękoszczelności.

Jedną z największych korzyści płynących z laminowanej szkła jest to, że jeśli się złamie, złamane szkło będzie trzymać się plastiku, a nie spadając na podłogę.



A Luminum U. C Hannel do poręczy schodów



Korzyści z balustrad szkła kanałowego do schodów

Więcej naturalnych lekkich - szklane schody Pozwala więcej światła, rozjaśniając schody i pozostawiając wyraźny widok.

Złudzenie większej ilości miejsca - jak w przypadku każdej funkcji szkła, przeglądają naturę materiału wskazuje oko do widzenia większej przestrzeni.

Estetyka - szklane schody pochwalają się współczynnikiem wow niezrównany przez jakiegokolwiek inny materiał.

Długotrwałe i trwałe - z niską konserwacją SZG Clear Hartowane lub laminowane szkło, twoje schody powinny trwać całe życie.



Jaki rodzaj szklanej poręczy lubisz? Zapraszamy do wysłania nam szczegółów.